

## ОТЧЕТ О ФИНАНСОВЫХ РЕЗУЛЬТАТАХ ДЕЯТЕЛЬНОСТИ УЧРЕЖДЕНИЯ

на 1 января 2025 г.

Учреждение Муниципальное бюджетное общеобразовательное учреждение «Основная общеобразовательная школа №2 станицы Кардоникской»

Обособленное подразделение \_\_\_\_\_

Учредитель \_\_\_\_\_

Наименование органа, осуществляющего полномочия учредителя \_\_\_\_\_

Периодичность: годовая

Единица измерения: руб.

Форма по ОКУД \_\_\_\_\_

Дата 01.01.2025

по ОКПО 48724931

ИНН 0904006084

по ОКТМО 91610420101

по ОКПО \_\_\_\_\_

ИНН \_\_\_\_\_

Глава по БК \_\_\_\_\_

по ОКЕИ \_\_\_\_\_

КОДЫ
0503721
01.01.2025
48724931
0904006084
91610420101
383


Наименование показателя	Код строки	Код аналитики	Деятельность с целевыми средствами	Деятельность по государственному заданию	Приносящая доход деятельность	Итого
1	2	3	4	5	6	7
<b>Доходы (стр. 030+стр. 040+стр. 050+стр. 060+стр. 070+стр. 090+стр. 100+стр. 110)</b>	010	100	101 588 510,77	15 579 228,02	-	117 167 738,79
<i>Доходы от собственности</i>	030	120	-	-	-	-
в том числе:						
<i>Доходы от оказания платных услуг (работ), компенсаций затрат</i>	040	130	-	12 187 566,75	-	12 187 566,75
в том числе:						
<i>Доходы от оказания платных услуг (работ)</i>		131	-	12 187 566,75	-	12 187 566,75
<i>Штрафы, пени, неустойки, возмещения ущерба</i>	050	140	-	-	-	-
в том числе:						
<i>Безвозмездные поступления текущего характера</i>	060	150	101 588 510,77	-	-	101 588 510,77
в том числе:						
<i>Поступления текущего характера бюджетным и автономным учреждениям от сектора государственного управления</i>		152	101 588 510,77	-	-	101 588 510,77
<i>Безвозмездные поступления капитального характера</i>	070	160	-	-	-	-
в том числе:						
<i>Доходы от операций с активами</i>	090	170	-	-37 830,00	-	-37 830,00
в том числе:						
<i>Доходы от выбытия активов</i>		172	-	-2 630 622,96	-	-2 630 622,96
<i>Доходы от оценки активов и обязательств</i>		176	-	2 592 792,96	-	2 592 792,96


Наименование показателя	1	2	3	4	5	6	7
Код строки	Код аналитики	Код с целевыми средствами	Детальность деятельности по госу-дарственному заданию	Детальность дохода	Итого		
Прочие доходы	100	180	-	-	-	-	-
В том числе							
Безвозмездные неденежные поступления в сектор государственного управления	110	190	-	3 429 491,27	3 429 491,27	-	3 429 491,27
В том числе							
Безвозмездные неденежные поступления капитального характера от сектора государственного управления и организаций государственного сектора		195	-	3 429 491,27	3 429 491,27	-	3 429 491,27
<b>Расходы (стр. 160+стр. 170+стр. 190+стр. 210+стр. 230+стр. 240+стр. 250+стр. 260+стр. 270)</b>	150	200	2 611 096,01	14 855 051,95	17 466 147,96	-	17 466 147,96
Оплата труда и начисления на выплаты по оплате труда	160	210	1 541 210,23	12 909 377,39	14 450 587,62	-	14 450 587,62
В том числе							
Заработная плата		211	1 186 570,66	9 952 871,12	11 139 441,78	-	11 139 441,78
Начисления на выплаты по оплате труда		213	354 639,57	2 956 506,27	3 311 145,84	-	3 311 145,84
Оплата работ, услуг	170	220	-	290 473,63	290 473,63	-	290 473,63
В том числе							
Коммунальные услуги		223	-	31 256,93	31 256,93	-	31 256,93
Работы, услуги по содержанию имущества		225	-	31 948,94	31 948,94	-	31 948,94
Прочие работы, услуги		226	-	211 983,20	211 983,20	-	211 983,20
Страхование		227	-	15 284,56	15 284,56	-	15 284,56
Обслуживание долговых обязательств	190	230	-	-	-	-	-
В том числе							
Безвозмездные перечисления текущего характера организациям	210	240	-	-	-	-	-
В том числе							
Безвозмездные перечисления бюджетам	230	250	-	-	-	-	-
В том числе							
Социальное обеспечение	240	260	475 900,00	15 855,51	491 755,51	-	491 755,51
В том числе							
Пособия по социальной помощи населению в натуральной форме		263	180 400,00	-	180 400,00	-	180 400,00
В том числе							
Пособия пособия и компенсации персоналу в денежной форме		266	295 500,00	15 855,51	311 355,51	-	311 355,51
Расходы по операциям с активами	250	270	593 985,78	1 634 645,42	2 228 631,20	-	2 228 631,20
В том числе							
Амортизация		271	-	1 330 247,16	1 330 247,16	-	1 330 247,16
Расходование материальных запасов		272	593 985,78	304 398,26	898 384,04	-	898 384,04
Безвозмездные перечисления капитального характера организациям	260	280	-	-	-	-	-
В том числе							

Наименование показателя	Код строки	Код аналитики	Деятельность с целевыми средствами	Деятельность по государственному заданию	Приносящая доход деятельность	Итого
1	2	3	4	5	6	7
<i>Прочие расходы</i>	270	290	-	4 700,00	-	4 700,00
в том числе:						
Налоги, пошлины и сборы		291	-	4 700,00	-	4 700,00
<b>Чистый операционный результат (стр. 301–стр. 302); (стр. 310+стр. 410)</b>	300		98 977 414,76	724 176,07	-	99 701 590,83
<i>Операционный результат до налогообложения (стр. 010–стр. 150)</i>	301		98 977 414,76	724 176,07	-	99 701 590,83
<b>Операции с нефинансовыми активами (стр. 320 + стр. 330 + стр. 350 + стр. 360 + стр. 370 + стр. 380 + стр. 390 + стр. 395 + стр. 400)</b>	310		-	4 672 296,31	-	4 672 296,31
<i>Чистое поступление основных средств</i>	320		-	2 075 914,11	-	2 075 914,11
в том числе:						
увеличение стоимости основных средств	321	310	-	3 448 491,27	-	3 448 491,27
уменьшение стоимости основных средств	322	41X	-	1 372 577,16	-	1 372 577,16
<i>Чистое поступление произведенных активов</i>	350		-	2 592 792,96	-	2 592 792,96
в том числе:						
увеличение стоимости произведенных активов	351	330	-	2 592 792,96	-	2 592 792,96
<i>Чистое поступление материальных запасов</i>	360		-	8 989,24	-	8 989,24
в том числе:						
увеличение стоимости материальных запасов	361	340	594 117,73	313 387,50	-	907 505,23
из них:						
уменьшение стоимости материальных запасов	362	440	594 117,73	304 398,26	-	898 515,99
из них:						
<i>Чистое изменение затрат на изготовление готовой продукции (работ, услуг)</i>	390		-	-5 400,00	-	-5 400,00

Наименование показателя	Код строки	Код аналитики	Деятельность с целевыми средствами	Деятельность по государственному заданию	Приносящая доход деятельность	Итого
1	2	3	4	5	6	7
уменьшение затрат	392	х	-	5 400,00	-	5 400,00
<b>Операции с финансовыми активами и обязательствами (стр. 420–стр. 510)</b>	410		98 977 414,76	-3 948 120,24	-	95 029 294,52
<b>Операции с финансовыми активами (стр. 430+стр. 440+стр. 450+стр. 460+стр. 470+стр. 480)</b>	420		98 080 262,46	6 071 900,04	-	104 152 162,50
<i>Чистое поступление денежных средств и их эквивалентов</i>	430		99 124 212,46	-	-	99 124 212,46
в том числе:						
поступление денежных средств и их эквивалентов	431	510	101 588 510,77	12 187 566,75	-	113 776 077,52
выбытие денежных средств и их эквивалентов	432	610	2 464 298,31	12 187 566,75	-	14 651 865,06
<i>Чистое увеличение дебиторской задолженности</i>	480		-1 043 950,00	6 071 900,04	-	5 027 950,04
в том числе:						
увеличение дебиторской задолженности	481	560	102 057 230,77	20 852 259,75	-	122 909 490,52
уменьшение дебиторской задолженности	482	660	103 101 180,77	14 780 359,71	-	117 881 540,48

Наименование показателя	Код строки	Код аналитики	Деятельность с целевыми средствами	Деятельность по государственному заданию	Приносящая доход деятельность	Итого
1	2	3	4	5	6	7
<b>Операции с обязательствами</b> (стр. 520+стр. 530+стр. 540+стр. 550+стр. 560)	510		-897 152,30	10 020 020,28	-	9 122 867,98
Чистое увеличение прочей кредиторской задолженности	540		-4 145,27	730 495,97	-	726 350,70
в том числе:						
увеличение прочей кредиторской задолженности	541	730	3 045 726,99	17 938 796,57	-	20 984 523,56
уменьшение прочей кредиторской задолженности	542	830	3 049 872,26	17 208 300,60	-	20 258 172,86
Чистое изменение доходов будущих периодов	550	х	-1 043 950,00	8 664 693,00	-	7 620 743,00
Чистое изменение резервов предстоящих расходов	560	х	150 942,97	624 831,31	-	775 774,28

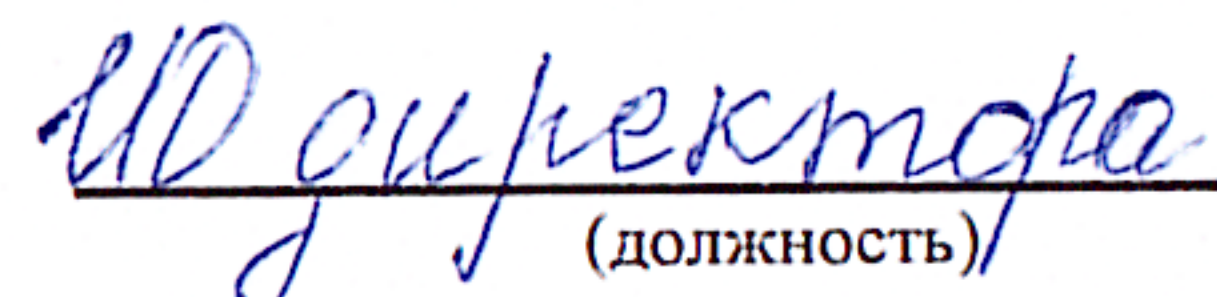

Руководитель  (подпись) Брумачикова Е.С. (расшифровка подписи) Главный бухгалтер \_\_\_\_\_ (подпись) \_\_\_\_\_ (расшифровка подписи)





Централизованная бухгалтерия

(наименование, ОГРН, ИНН, КПП, местонахождение)

Руководитель  
(уполномоченное лицо)

 (должность)  (подпись) Брумачикова Е.С. (расшифровка подписи)

Исполнитель  (должность)  (подпись) Томашева А.Х. (расшифровка подписи) \_\_\_\_\_ (телефон, e-mail)

"01" января 2025 г.